



التعبير الكتابي

الصف السادس الابتدائي

الفصل الدراسي الأول

إعداد

أ / أكرم مؤمن

معلم أول اللغة العربية

محافظة بني سويف

(مركز الواسطي)

٠١١١٩٧٧٧٢٠٧

العام الدراسي 2025 م



الفهرس

المحور الأول

(اكتشاف ذاتي)

مسلسل	اسم الدرس	رقم الصفحة
١	كتابة مذكرات يومية .	٣
٢	كتابة رسالة للرد على مشكلة أحد القراء .	٧
٣	كتابة حوار .	١٢

المحور الثاني

(علاقتي مع الآخرين)

مسلسل	اسم الدرس	رقم الصفحة
١	كتابة سرد وصفي .	١٨
٢	كتابة خطبة .	٢٢
٣	كتابة منشور .	٢٦

للمتابعة علي الفيس بوك واليوتيوب (أكرم مؤمن)



واتساب ٠١١١٩٧٧٧٢٠٧



للمتابعة علي الفيس بوك أبحث عن مجموعة



(التعليم حياة مع أكرم مؤمن)



كل الحقوق
محفوظة



١- كتابة مذكرات يومية

- ما هي المذكرات اليومية ؟

هي تسجيل لأهم الأحداث والمشاهدات اليومية التي تمر في حياة الإنسان .

خطوات كتابة مذكرات يومية :

- ١ - أولا : حدد الموقف أو الحدث الذي تريد كتابته .
- ٢- ثانيا : اكتب الموقف أو الحدث مراعيًا العناصر الآتية :

١- تحديد الزمان الذي وقع فيه الحدث ، (ذكر اسم اليوم ، والتاريخ ، والساعة التي وقع فيها الحدث) .

٢- عنوان الموضوع الذي تكتب حوله .

٣ - الجملة الافتتاحية للمذكرات .

٤ - تحديد المكان الذي وقع فيه الحدث .

٥ - اسم كاتب المذكرات ، والشخصيات ذات العلاقة بالحدث المراد تسجيله .

6 – سرد الأحداث .

7 – ترتيب الأحداث زمنيا .

8 – الجملة الختامية .

٣- ثالثاً : عند كتابة المذكرات اليومية , يجب :

1- تحديد الهدف من المذكرات .

2- استخدام أسلوب الحكاية فى سرد الأحداث .

3- استخدام ضمير المتكلم أو الغائب .

4- تسجيل الجزئيات الصغيرة المتعلقة بالحدث .

5- استخدام لغة سهلة .

6- سرد الآراء الشخصية والغيرية .

ع - رايها : لا تنس .

- عدد الكلمات (يتراوح من 50 إلى 70 كلمة).

- الالتزام بعناصر كتابة المذكرات جميعها .

- تجنب الأخطاء الإملائية والنحوية .

- استخدام الأوصاف الإعلانية المناسبة .

- مراعاة علامات الترقيم . (، ، ! ، ؟ : () ؛)

- الكتابة بخط جميل .

- مراعاة قواعد الإملاء الصحيح .

نموذج تطبيقي

- اليوم : الخميس .
- التاريخ : 2020/11/ 26
- الساعة : العاشرة صباحا .

الزمان

رحلة رائعة

لم يكن يوما مثل أي يوم بل كان من أفضل الأيام ...

سرد الحدث

ولدت بمحافظة بني سويف ونشأت وتربيت هناك ، وعندما انتهيت من دراستي في المرحلة الابتدائية ، وتفوق أخي ونجح أيضا قرر أبي أن يأخذنا في رحلة نيلية والذهاب إلى الحدائق .

وبعد عدة أيام جهزنا أغراضنا للذهاب للرحلة وأشتريت كل ما يلزمنا ثم ذهبنا إلى الرحلة النيلة واستمتعنا بالمنظر الطبيعية الخلابة ، ثم ذهبنا إلى **حديقة الورود** ، ولم أكن أتخيل هناك صوت يناديني قائلا (**منة**) صديقتي ، هل هذا معقول ؟ نظرت فوجتها (**لين**) صديقتي ، سعدنا برؤية بعضنا ودار بيننا حوار طويل ، عرفت من خلاله أنها جاءت مع أسرتها لزيارة نفس الحديقة ، فدعوتهما للجلوس معنا ، لنحكي أكثر عن حياتنا وتذكر أجمل الأيام .

وفي النهاية قررنا أن نظل على تواصل دائم . **الجملة الختامية**

(**منة – لين**) اسم كاتب المذكرات ، والشخصيات ذات العلاقة بالحدث .

نشاط

- اقرأ التحليل الذي أمامك ، ثم أكمل المذكرة التالية :

- اليوم :
- التاريخ :
- الساعة :

[illegible]

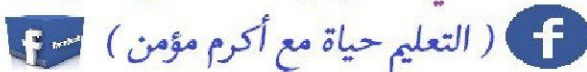
- 1- يوم الحدث : الإثنين .
- 2- تاريخ الحدث : 2023/10/30 م .
- 3- ساعة الحدث : التاسعة صباحا .
- 4- الجملة الافتتاحية : (كان يوما شاقا ولكن كان سعيدا في النهاية) .
- 5- أشخاص الحدث : محمد – الأب . 6 - مكان الحدث : المنزل .
- 7- الجملة الختامية : سأجنب فعل مثل هذه الأفعال ، وسأحرص على الإلتزام بكلام الوالدين .
- 8- عنوان المذكرة : موقف في المنزل .

4 - رابعا : لا تنس .

- عدد الكلمات .
- تسلسل الفكر .
- تجنب الأخطاء الإملائية والنحوية .
- استخدام الأوصاف الإملائية المناسبة .
- الكتابة بخط جميل .
- مراعاة قواعد الإملاء الصحيح .
- مراعاة علامات الترقيم . (، ، ! ، ؟ : () ؛)



للمتابعة علي الفيس بوك أجث عن مجموعة



نموذج تطبيقي

المرسل إليه

الجملة الافتتاحية

عزيزي القارئ (أ. م.) ، عرفت أنك تعاني بشدة من الفراغ الشديد والملل من كل شيء ، وأود أن أقدم إليك بعض النصائح والإرشادات التي تساعدك وتعينك على حل هذه المشكلة والتخلص منها وهي كالآتي :

- **أولا :** عليك أن تنشئ قائمة مهام واضحة ، وأن تحدد أولوياتك ، وقم بتنظيم وقتك بشكل جيد ؛ إذ سيساعدك ذلك على تقليل وقت الفراغ لديك .

- **ثانيا :** مارس بعض الأنشطة الرياضية والترفيهية ، أو افعل شيئا محببا إليك ؛ لتشغل وقتك .

- **ثالثا :** حاول أن تأخذ وقت من الراحة للاسترخاء والتفكير بشكل جيد ؛ لأن ذلك سيساعدك على اتمام ما بدأته .

نصيحة أو فكرة إضافية لمساعدة القارئ

- **أخيرا :** إذا استمر الفراغ الشديد والملل لديك ، فلا تتردد في مشاركة مشاعرك وأفكارك مع أصدقائك وأفراد عائلتك ، حتى يقدموا لك الدعم المناسب بشكل مستمر .

الجملة الختامية

تذكر دائما أن الناجحين يستغلوا أوقات فراغهم ؛ فعندما تشغل وقتك دائما ستصبح من الناجحين .

المرسل : عمر أكرم

أ / أكرم مؤمن معلم أول اللغة العربية

- بعد قراءة النموذج التطبيقي السابق ، أجب :

١- اسم القارئ في الرسالة السابقة مكتوب بشكل

(واضح - غامض - مختصر - الثانية والثالثة)

٢- المشكلة التي تقدم الرسالة السابقة حلولاً لها هي

٣- من الحلول التي قدمتها الرسالة

٤- اكتب نصيحة إضافية لمستعدة القارئ في حل مشكلته :

.....

.....


.....

٥- اكتب خاتمة مختلفة للرسالة السابقة :

.....

.....

.....



أ / أكرم مؤمن م / ٠١١٩٧٧٧٢٠٧

نشاط

- أرسل إليك أحد القراء ، وطلب منك أن تكتب له رسالة للرد عليه ؛ لتقدم له حلولا لمشكلة الكسل . اكتب هذه الرسالة مراعيًا تسلسل الفكر وكتابة الجملتين الافتتاحية والختامية واختيار المفردات والكلمات المناسبة والتحفيزية ، مع إملاء وخط سليمان بعدد كلمات يتراوح بين (100 – 150 كلمة) .



٣ - كتابة حوار .

الحوار

هو محادثة بين شخصين أو أكثر يتم من خلالها تبادل الفكر والآراء حول موضوع معين أو فكرة معينة .

الحوار

بين الشخص ومن هو أعلى في المكانة ؛
كالحوار بين (طالب ومعلمه) .

بين الشخص ومن هو مثله في
المكانة ؛ كالحوار بين (صديقين) .

خطوات كتابة الحوار


- 1- **أولا** : اختر الموضوع الذي سيقوم عليه الحوار .
- 2- **ثانيا** : حدد الأشخاص الذين سيدور بينهم الحوار .
- 3- **ثالثا** : ابدأ كتابة الحوار مراعى الأسلوب المناسب ؛
فالأسلوب يختلف باختلاف نوع المتحاورين .
- 4- **رابعا** : اجعل الردود متوافقة مع الكلام .
- 5- **خامسا** : اكتب جملا تشجيعية مناسبة في أثناء الحوار .



6- **سادسا** : احرص على الخروج بفائدة في نهاية الحوار .

7- **سابعا** : لا تنس

- عدد الكلمات .
- تسلسل الفكر .
- تجنب الأخطاء الإملائية والنحوية .
- استخدام الأوصاف الإملائية المناسبة .
- الكتابة بخط جميل .
- مراعاة قواعد الإملاء الصحيح .
- مراعاة علامات الترقيم . (، ، ! ، ؟ : () ؛)



للمتابعة علي الفيس بوك واليوتيوب (أكرم مؤمن)



واتساب ٠١١١٩٧٧٧٢٠٧



للمتابعة علي الفيس بوك أبحث عن مجموعة



(التعليم حياة مع أكرم مؤمن)



نموذج تطبيقي

- **عمر :** المعلم ، طلب مني أنا وزملائي اليوم الكتابة عن الطعام الصحي وأهمية الرياضة ونصحننا بالاستعانة بمكتبة المدرسة وشبكة الإنترنت ، فهل الإنترنت مفيد لنا في أمر كهذا ؟
- **الأب :** نعم يا عمر ، فالإنترنت له فوائد متعددة يجب على كل منا معرفتها .
- **عمر :** كنت أظن أنه للترفيه والتسلية فقط .
- **الأب :** لا يا عمر فالإنترنت يمدنا بالمعلومات الكثيرة ، ويسهل لنا التواصل مع الآخرين في كل مكان في العالم ، ونعرف منه أخبار العالم والطقس وغيرها من المعلومات الكثيرة .
- **عمر :** حسنا يا أبي ، سأحرص على الاستفادة منه بجانب مكتبة المدرسة بأقصى ما يمكن .
- **الأب :** ولكن احذر يا عمر ، من أضراره .
- **عمر :** وهل للإنترنت أضرار ؟؟
- **الأب :** طبعا يا عمر ، فكل شئ حولنا له فوائد وأضرار .
- **عمر :** وما هي أضرار الإنترنت يا أبي ؟
- **الأب :** ليس كل ما على الإنترنت معلومات صحيحة فيجب أخذ المعلومات من مصادرها الصحيحة والمواقع الموثقة ، كما أنه يمكن أن يسرق وقتك في البحث عما لا ينفع ولا يفيد ، وعندما تتصفح كثيرا يؤثر ذلك على عينيك وعلى ظهرك .
- **عمر :** وكيف أفعل ذلك ؟
- **الأب :** خذ من الإنترنت ما تحتاجه فقط ثم أغلقه ولا تدخل عليه غير عند الحاجة فقط .
- **عمر :** شكرا جدا يا أبي ، الآن عرفت كل شئ أحتاجه وسوف أبدأ بالبحث عما أحتاجه فقط لكتابة البحث ، وسأخبر أصدقائي أيضا بذلك .

- بعد قراءة النموذج التطبيقي السابق ، أجب :

١- دار الحوار السابق بين٩.....

٢- موضوع الحوار السابق هو

٣- اشتمل الحوار على (مشكلة وحل)

٤- هل خرج عمر بفائدة في نهاية الحوار ؟

.....
.....



- طالب حصل على درجة سيئة في الاختبار ؛ فشعر بالفشل واليأس ،
تخيل الحوار الذي يمكن أن يدور بينه وبين معلمه ، واكتبه فيما
يتراوح بين (100 – 150) كلمة .

.....

.....

.....

.....

.....

.....

.....

.....

.....

.....

.....

.....

.....

.....

.....

.....

.....

.....

.....

.....

.....

.....

المحور الثاني

(علاقتي مع الآخرين)

رقم الصفحة	اسم الدرس	مستل
١٨	كتابة سرد وصفي .	١
٢٢	كتابة خطبة .	٢
٢٦	كتابة منشور .	٣



أ / أكرم مؤمن . معلم أول اللغة العربية . م/ ٠١١٩٧٧٧٢٠٧

١ - كتابة سرد وصفي

السرد الوصفي :

هو نص سردي يصف فيه الكاتب شيئاً ما وصفا حسياً ،
موضحاً مزاياه ، ومعبراً عن مشاعرة وأحاسيسه نحوه .

خطوات كتابة سرد وصفي :

- 1- **أولاً** : حدد الشيء الذي يجب عليك أن تصفه .
- 2- **ثانياً** : اكتب النص الوصفي مراعيًا العناصر الآتية :

- 1 - العنوان .
- 2- الجملة الافتتاحية .
- 3- الموضوع .
- 4- التعبيرات الحسية : هي تعبيرات تصف الشيء من خلال الحواس الخمس (اللمس - السمع - البصر - الشم - التذوق) .
- 5- التعبيرات المجازية (التشبيهات) .
- 6- الجملة الختامية .

3- **ثالثاً** : لا تنس :

- عدد الكلمات .
- تسلسل الفكر .
- تجنب الأخطاء الإملائية والنحوية .
- استخدام الأوصاف الإملائية المناسبة .
- الكتابة بخط جميل .
- مراعاة قواعد الإملاء الصحيح .
- مراعاة علامات الترقيم (، ، ! ، ؟ : () ؛) .

الجملة الافتتاحية

المكتبة واحة الثقافة ومهد الكلمات والأفكار ، والملاذ الساحر الذي يرتوي فيه العقل بالمعرفة والحكمة ، وعندما تخطو قدماك عتبة المكتبة ، تشم رائحة الكتب المميزة .

الموضوع

تمتلئ المكتبة برفوف الكتب التي تمتد على طول الجدران ، وتزخر بمئات الكتب التي تتراص بدقة وتأخذك في رحلة لا تنتهي في عوالم متنوعة ومدهشة . وتنوع هذه الكتب لتشمل مجالات عديدة من الأدب والدين والاقتصاد والسياسة والاجتماع والتاريخ والجغرافيا والمجالات العلمية واللغات وغيرها ، ويحمل كل كتاب بين طياته عالما مبهرًا ينتظر الاستكشاف .

ويوجد في المكتبة العديد من الطاولات الخشبية ، وتتميز هذه الطاولات بمقاعد المريحة التي يجلس عليها القراء في أثناء القراءة والتي تشعر بالراحة والتركيز في أثناء ذلك .

وتتميز المكتبة بالهدوء الشديد الذي يحيط بها ، والذي يمكن القراء من قراءة الكتب وتصفح صفحاتها بتأن وانبهار .

الخاتمة

أشعر بالامتنان والتقدير لهذا المكان الثقافي الرائع . فالمكتبة ليست مجرد مكان للكتب . بل هي بوابة للعلم ، لا تتركك إلا وأنت تحمل أفكارًا جديدة وأفقا واسعا من الإلهام ، كي تساعدك على مواصلة رحلتك في طلب العلم والمعرفة .

بعد قراءة النموذج السابق أجب :

١ - الجملة الافتتاحية :

.....

.....

.....

٢- التعبيرات الحسية :

..... (تشتم رائحة الكتب المميزة)

٣ - العبيرات المجازية :

.....

.....

٤ - الجملة الختامية :

.....

.....

.....

٥- عنوان الوصف

٦- المشاعر العامة التي أظهرها الكاتب في النص

..... (الإعجاب)

٢ - كتابة خطبة

الخطبة :

هي كلمات تقال لمم جمع من الناس بعد إنجاز شيء ما في مدة معينة قد تكون شهورا وقد تصل إلى سنين ، ويهدف بها المتكلم إلى إيصال الشكر والامتنان لمن يستحقون .

مخطط لكتابة خطبة

- 1 - **أولا** : تحية رسمية كالتي تقال في حفل تكريم ، أو مععادة كالتي تقال في حفل عيد ميلاد .
- 2 - **ثانيا** : الجملة الافتتاحية .
- 3 - **ثالثا** : موضوع الخطبة : المناسبة التي تقال الخطبة من أجلها .
- 4 - **رابعا** : شكر وامتنان .
- 5 - **خامسا** : دعوة ونصيحة .
- 6 - **سادسا** : الجملة الختامية .
- 7 - **سابعا** : لا تنس :
- عدد الكلمات .
 - تسلسل الأفكار .
 - استخدام الكلمات والأساليب والتعبيرات المناسبة .
 - الكتابة بحط جميل خالي من الأخطاء الإملائية .
 - مراعاة علامات الترقيم . (، ، ! ، ؟ : () ؛)



نموذج تطبيقي:

تحية

السلام عليكم ورحمة الله وبركاته ، أيها الأساتذة والمعلمون والأهل والزملاء ،

الجملة الافتتاحية

نحن جميعا هنا اليوم لنعبر عن الفرحة الغامرة بيوم المعلم الذي يبذل كل جهده من أجل تخريج وأنشاء جيل واعي مثقف ومتعلم .

شكر وامتنان

أشكر الأساتذة والمعلمين ؛ فهم المصباح الذي يضيئ لنا الطريق ، فهم الذين يمدون الطلاب بالعلم والمعرفة ويعطوا أوقاتهم للجميع ويرشدوهم إلي الطريق الصحيح ، وهم قدوة لنا في حياتنا .

وأشكر كل المعلمين في كل مكان ؛ لأنهم السبب في تشجيعي دائما وفي تحقيق أحلامي ، ويزيلون العقبات التي أتعرض لها ، فهم لهم كل الفضل في رحلتي العلمية .

دعوة ونصيحة

وأود أن أدعو زملائي للاستمرار في رحلة العلم واحترام المعلم والعلم فهم قدوتنا والمصاييح التي نهتدي بها في كل زمان وفي كل وقت .

جملة ختامية

وفي الختام أشكر كل الحاضرين وخاصة كل المعلمين الأفاضل على دعمنا دائما ، في هذا اليوم الرائع الذي لن ننساه أبدا وسيظل في فكرنا ، وأتمنى للجميع دوام التوفيق والنجاح ، والسلام عليكم ورحمة الله وبركاته .



نشاط

بعد قراءة النموذج التطبيقي السابق، أجب:

(1) الخطبة السابقة

(دينية – سياسية – اجتماعية – اقتصادية)

(ب) ستلقى هذه الخطبة في

(مؤتمر صحفي – حفل مدرسي – ملعب رياضي)

(ج) وجه الخطيب الشكر والامتنان لـو.....

(د) تحتوي الخطبة على

(جملة افتتاحية – جملة ختامية – الاثنين معا)

(هـ) اكتب دعوة أو نصيحة أخرى للزملاء :

.....

.....

.....

(و) اكتب جملة ختامية أخرى للخطبة :

.....

.....

.....

أ / أكرم مؤمن معلم أول اللغة العربية

- اختر مناسبة من المناسبات التالية واكتب خطبة لها ، مراعيًا ذكر
المقدمة والخاتمة المناسبتين :

(يوم الأب – يوم المعلم – يوم (عيد) الأم – يوم (عيد) ميلادك)



۳ - کتابة منشور

المنشور

نص مكتوب ينشره الكاتب على صفحته الشخصية بإحدى مواقع التواصل الاجتماعي ؛ وذلك لمشاركة الأفكار والآراء و الأخبار والنصائح مع الآخرين .

خطوات كتابة منشور :

- 1- **أولا :** حدد الموضوع الذي تريد الكتابة حوله .
- 2- **ثانيا :** اكتب المنشور مراعي العناصر الآتية :

- 1- المقدمة .
2- الموضوع .
3- الاختصارات :
(وهي كلمات وتعابير يمكن من خلالها البحث عن الموضوع في مواقع التواصل الاجتماعي وقراءة آراء الناس وكتاباتهم) ..
4- الخاتمة .

- ### 3- ثالثا : لا تنس :

- عدد الكلمات .
- تجنب الأخطاء الإملائية والنحوية .
- استخدام الأوصاف الإملائية المناسبة .
- مراعاة علامات الترقيم . (، ، ! ، ؟ : () ؛)
- تسلسل الفكر .
- الكتابة بخط جميل .
- مراعاة قواعد الإملاء الصحيح .

نموذج تطبيقي

الجملة الافتتاحية

أصدقائي الأعزاء ، قريبا ستبدأ رحلتنا الصيفية التي ننتظرها جميعا بفارغ الصبر كل عام ، وهي فرصة لا يجب عليكم أن تفوتوها للاستمتاع برحلة ممتعة في أحد الأماكن السياحية المميوة بمصر .

الموضوع

أنصحكم بزيارة مدينة الغردقة والاستمتاع بممارسة رياضة الغوص بها ومشاهدة أسماكها الملونة ، ومياهها الفيروزية ، كما أنصحكم بزيارة مدينة شرم الشيخ أيضا والأسترخاء على رمالها الناعمة .
أنصحكم كذلك بقضاء يوم في أهرامات الجيزة الرائعة لمشاهدة تاريخ بلادكم الغالي مصر ، كما أنصحكم بزيارة مدينة الأقصر ومعابدها الأثرية القديمة .
كما يمكنكم الذهاب في رحلة نيلية للاستمتاع بجمال نهر النيل ومياهه العذبة النقية .

الجملة الختامية

إنها فرصة رائعة لقضاء رحلة مميزة ، أتمنى لكم رحلة موفقة وسعيدة ، وأن تعودوا إلينا ساليمين في أفضل حال .

للمتابعة علي الفيس بوك واليوتيوب (أكرم مؤمن)



واتساب ٠١١١٩٧٧٧٢٠٧



للمتابعة علي الفيس بوك أبحث عن مجموعة



(التعليم حياة مع أكرم مؤمن)



نشاط

بعد قراءة النموذج التطبيقي السابق ، أجب:

(أ) الجملة الافتتاحية :

.....
.....

(ب) موضوع هذا المنشور

(زيارة - الاستمتاع - رحلة - استكشاف)

(ج) أضف نصيحة جديدة لرحلة أفضل :

.....
.....

(د) الجملة الختامية :

.....
.....

للمتابعة علي الفيس بوك أبحث عن مجموعة

f (التعليم حياة مع أكرم مؤمن) f



بِسْمِ اللَّهِ

كَالْحَقِّقِ
مَحْنُوتِ

أ / أكرم مؤمن . معلم أول اللغة العربية .



[illegible]

كل الحقوق محفوظة



معلم أول اللغة العربية



كل الحقوق محفوظة